

UNE ANNÉE DE MOBILISATION À PRENDRE SOIN DE VOTRE COEUR

UN IMMENSE MERCI POUR VOTRE SOUTIEN.
Sans l'aide de nos donateurs, bienfaiteurs et bénévoles, aucune de nos actions ne serait possible !

4 MISSIONS AU COEUR DE NOTRE ACTION

CHIFFRES CLÉS



82 550
DONATEURS
cette année



+ DE 7 200
DONATEURS
en prélèvement
automatique

Informer les publics

Action emblématique de la FFC, les Parcours du Cœur se sont déployés à travers la France auprès du grand public (921 parcours pour 160 000 personnes), des établissements scolaires (12 804 classes, 287 200 enfants sensibilisés) et des entreprises (35 000 salariés sensibilisés). Par ailleurs, 180 370 km ont été cumulés à l'occasion des Parcours Connectés. **Nous avons également mené notre grande campagne nationale de sensibilisation aux facteurs de risques cardiovasculaires, en promouvant notamment notre nouveau test en ligne d'évaluation des risques.**

Accompagner en prévention et réadaptation

Partout en France, les 263 Clubs Cœur et Santé proposent des activités physiques adaptées et encadrées par des professionnels et créent du lien social. **Trois nouveaux clubs ont pu être ouverts en 2023.**

Vous pouvez trouver le club le plus proche de chez vous sur :

www.fedecardio.org

Soutenir la recherche

Les fonds consacrés à la recherche se sont élevés à plus de 2,8 millions d'euros permettant de financer **51 projets autour de quatre thématiques : Covid-19, maladies cardiovasculaires chez les femmes, morts subites et cardiopathies congénitales.**

Sensibiliser aux gestes qui sauvent

En France, le taux de survie à un arrêt cardiaque est de seulement 7 %, alors que dans les pays où l'on sensibilise beaucoup plus largement aux gestes qui sauvent, ce taux peut passer à 20 %, voire 40 %. Forte de ce constat alarmant, la FFC travaille activement à démultiplier les actions de sensibilisation auprès du grand public, et en a fait une des priorités du projet associatif 2023-2027 qui a pour but de former 80 % des français aux gestes qui sauvent. **Sans prise en charge immédiate, près de 93 % des arrêts cardiaques sont fatals.**

ÉDITO

2023, une année de renouveau

L'année 2023 constitue à bien des égards une année charnière pour notre association. Elle marquera d'abord la dernière année de mandat de mon prédécesseur, le Professeur Alain Furber, dont je salue une fois encore l'efficacité de l'action. Les chiffres de cet exercice 2022-2023, dont vous retrouverez la synthèse dans cet Essentiel des comptes, sont éloquentes avec près de 10 M€ alloués aux missions sociales, un financement important de la recherche, l'ouverture de nouveaux Clubs Cœur et Santé, l'augmentation conséquente (+25 %) du nombre de personnes sensibilisées lors des Parcours du Cœur... Autant de signaux qui reflètent le dynamisme et l'engagement sans faille de toutes les parties prenantes de la Fédération Française de Cardiologie. Je suis honoré d'inscrire le début de mon mandat dans cette continuité, et de porter le nouveau projet associatif 2023-2027 qui nous permettra de démultiplier encore notre impact. Nous sommes fiers d'avoir fait émerger collectivement ce projet qui tient compte des attentes sur le terrain. Il témoigne de la vitalité de notre mobilisation commune et porte nos réflexions pour bâtir notre futur, tous unis. Ensemble, continuons d'innover et de nous réinventer sans relâche pour faire reculer sans cesse la mortalité liée aux maladies cardiovasculaires. Un grand merci à tous pour votre soutien. 🙏

Gérard Helft

Président de la Fédération Française de Cardiologie



L'ESSENTIEL 2022-2023

VOTRE GÉNÉROSITÉ AU COEUR DE NOS ACTIONS



2,8 MILLIONS
d'euros consacrés à la recherche



51 BOURSES
de recherche accordées



263
Clubs Cœur et Santé



15 000
adhérents accompagnés



2000
bénévoles sur toute la France



Fédération Française de
Cardiologie

Fédération Française de Cardiologie
5 rue des Colonnes du Trône - 75012 Paris

www.fedecardio.org



LE MOT DU TRÉSORIER

2022-2023, un exercice aux ressources stables malgré le contexte.

L'exercice 2022-2023 constituait notre première année d'activité pleine depuis la pandémie de Covid-19. Nos Clubs Cœur et Santé ont été encore confrontés à des restrictions d'accès persistantes aux lieux d'animation des séances de réadaptation physique. Mais nous avons pu poursuivre le développement de nos actions de prévention, tout en élaborant notre nouveau projet associatif. Dans un contexte économique où la collecte de dons est en recul pour l'ensemble du monde associatif, nous tenons à exprimer notre profonde gratitude pour la stabilité des dons qui nous sont adressés, et pour lesquels nous opérons une gestion conforme aux recommandations du Don en Confiance et de la Cour des comptes. C'est grâce au soutien constant et inébranlable de nos donateurs et bienfaiteurs que nous sommes en mesure d'investir, de travailler et de planifier des actions de grande ampleur. Leur générosité, mais aussi l'engagement de nos bénévoles, le soutien de nos partenaires et l'implication des membres de nos équipes sont au cœur de notre action. Que chacun d'entre eux reçoive ici l'expression de notre reconnaissance.



Joël Giraud
Trésorier

VOTRE CONFIANCE mérite notre totale transparence.

C'est l'objectif de ce document qui vous fournit une synthèse détaillée de nos comptes 2022-2023. Tous nos comptes sont certifiés chaque année par notre commissaire aux comptes. De plus, notre label Don en confiance a été renouvelé, ce qui témoigne du sérieux avec lequel vos dons sont utilisés.



COMPTES COMBINÉS

Tout savoir sur notre fonctionnement



Les comptes combinés sont présentés sur le périmètre suivant : **26 associations de cardiologie et 263 Clubs Cœur et Santé.**

Comptes Emploi des Ressources

EMPLOIS PAR DESTINATION en K€	
Missions sociales	9 048
Réalisées en France	9 048
Réalisées à l'étranger	0
Frais de recherche de fonds	2 765
Frais de fonctionnement	1 949
Impôts sur les bénéfices	12
TOTAL DES EMPLOIS	13 774
Dotations aux provisions dépréciations, report en fonds dédiés	3
Excédent de la générosité du public	1 191
TOTAL GÉNÉRAL	14 967

CONTRIBUTIONS VOLONTAIRES EN NATURE en K€	
Contribution volontaire aux missions sociales	3 858
Contribution volontaire à la recherche de fonds	7
Contribution volontaire au fonctionnement	18
TOTAL GÉNÉRAL	3 882

RESSOURCES PAR ORIGINE en K€	
Ressources liées à la générosité du public	
Cotisations sans contrepartie	2
Dons, legs et mécénats	
Dons manuels	6 631
Legs, donations et assurances-vie	7 340
Mécénats	50
Autres ressources liées à la générosité du public	830
TOTAL DES RESSOURCES	14 853
Reprises sur provisions et dépréciation, utilisation des fonds dédiés	114
Déficit de la générosité du public	
TOTAL GÉNÉRAL	14 967

RESSOURCES PAR ORIGINE en K€	
Bénévolat	3 764
Prestations en nature	118
Dons en nature	
TOTAL GÉNÉRAL	3 882

Au 30 juin 2023, les ressources collectées issues de la générosité du public non utilisées et reportées sont de 18,2 M€.

L'ensemble des contributions volontaires en nature (y compris celles non issues de la générosité du public) s'élève 3,9 M€. Elles sont constituées de 3 764 K€ de bénévolat et 118 K€ de mise à disposition de biens et services.

Bilan

ACTIF en K€	30/06/2023 (ANC 2018-06)	30/06/2022 (ANC 2018-06)
Actif immobilisé	8 200	8 595
Actif circulant	38 065	34 829
Total actif	46 265	43 424

PASSIF en K€	30/06/2023 (ANC 2018-06)	30/06/2022 (ANC 2018-06)
Fonds propres	26 030	24 114
Fonds reportés et dédiés	11 933	10 161
Provisions pour risques et charges	508	463
Dettes	7 793	8 685
Total passif	46 265	43 424

Notre trésorerie globale au 30/06/23 s'élève à 31 M€ et est stable par rapport à l'exercice précédent.

La FFC a une politique de gestion prudente des placements financiers. Les investissements ne sont réalisés que sur des placements garantissant la sécurité des montants investis. Les fonds propres associatifs s'élèvent quant à eux à 26 030 K€. Ces réserves représentent près de 20 mois de notre budget de fonctionnement.

L'augmentation du total bilan est principalement expliquée par les dossiers de legs acceptés sur l'exercice pour lesquels nous n'avons pas encore encaissé les fonds (environ 2,3 M€).

RESSOURCES

Les produits issus de la collecte représentent 15 M€.

L'appel à la générosité du public est mené uniquement par le siège dont les ressources dépendent quasi-exclusivement de votre générosité.

Cela explique des ratios de collecte parfois supérieurs à ceux d'autres grandes associations, dont certaines peuvent bénéficier de subventions de l'État, notamment pour le fonctionnement.

COMPTE DE RÉSULTAT PAR ORIGINE ET DESTINATION (CROD) en K€	2022-2023	
	TOTAL	Issus/ financés par la générosité du public
Total des produits	17 195	14 967*
Total des charges	15 529	13 777
Résultat de l'exercice	1 666	1 191

* 3 774 K€ + 3 K€ de dotations aux provisions.

Le compte d'emploi des ressources est un document financier qui permet de rendre compte des utilisations, appelées « emplois », des ressources provenant des donateurs, bienfaiteurs et d'autres sources (partenariats, produits financiers).

EMPLOIS

Les emplois financés par la générosité du public s'établissent à 13,8 M€, en augmentation de 1,5 M€ par rapport à l'exercice précédent.

Les actions liées aux missions sociales mises en œuvre et financées par la générosité du public représentent 9 M€, soit 66 % des emplois. Elles sont en augmentation de 10,7 % par rapport à l'exercice précédent du fait d'un retour à une activité quasi-similaire à la période pré-covid. Le siège contribue à hauteur de 1 689 K€ au soutien des associations régionales pour le déploiement de nos actions sur le territoire dont 897 K€ à travers des actions directes.

Les frais de fonctionnement financés par la générosité du public sont en augmentation de 40 % expliqués par la reprise des activités annexes permettant la réalisation de nos missions sociales (outillage informatique, accompagnement externe, etc...).

Les frais de recherche de fonds restent stables en proportion des emplois financés par la générosité du public.

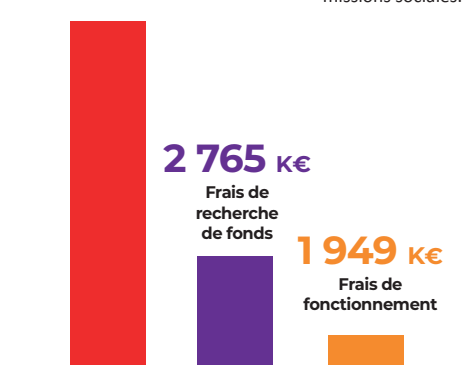
DAVANTAGE DE MOYENS POUR LES MISSIONS SOCIALES

9 048 K€ Missions sociales

2 765 K€ Frais de recherche de fonds

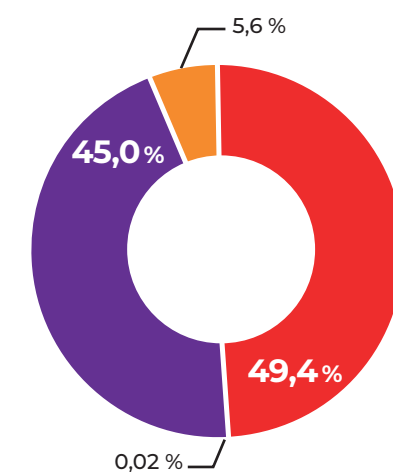
1 949 K€ Frais de fonctionnement

RÉPARTITION DES EMPLOIS 2022-2023 (financés par la générosité du public). **66%** des dépenses nettes concernent les missions sociales.



Comptes 2022-2023 validés par le cabinet Baker Tilly

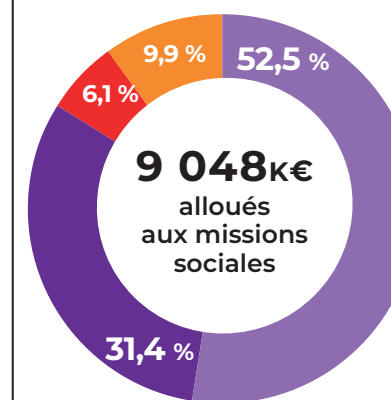
VOTRE ENGAGEMENT EST LA FORCE DE NOS ACTIONS



RÉPARTITION DES RESSOURCES ISSUES DE LA GÉNÉROSITÉ DU PUBLIC 2022-2023

- 7 340 K€** : libéralités
- 6 681 K€** : dons manuels & mécénats
- 830 K€** : autres ressources
- 2 K€** : cotisations

VENTILATION DES MISSIONS SOCIALES



- 2 844 K€** : recherche
- 4 752 K€** : information et prévention
- 897 K€** : coordination des régions
- 555 K€** : réadaptation